

Telekom MMS

Employee Experience Solutions.

Thank You 
Plugin.

Release Notes Version 1.1



Release Notes – Thank You 1.1 - Übersicht.

NEUE FUNKTIONEN

new

- Mehrsprachigkeit¹
- Verwendung von individuellen Bildern für Danke-Karten
- Einschränken der Nutzerauswahl für besseres Targeting

VERBESSERUNGEN



- Re-Design
- Like-Animation
- Gefällt-mir direkt aus der Karten-Übersicht möglich
- Konfiguration fester Initialwerte für Branding Farben (Highlightfarbe und Hintergrundfarben)

¹ Funktion nur für Staffbase verfügbar



01

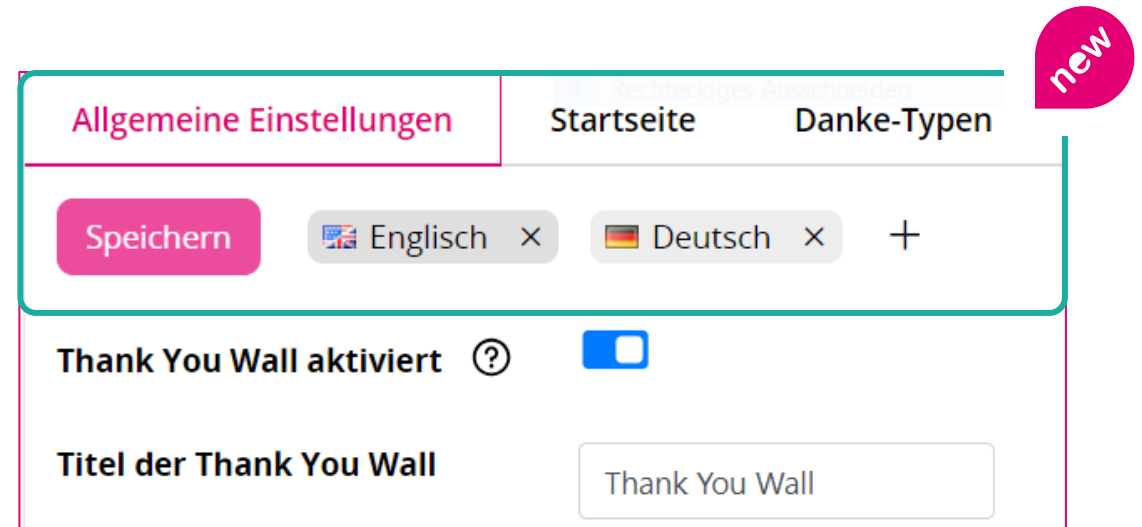
Neue Funktionen.

Mehrsprachigkeit.

Mit dem Update haben wir die Option eingeführt, einige redaktionierbare **Inhalte** im Plugin **in mehreren Sprachen** anzubieten. Dies betrifft:

- den Titel der Thank You Wall
- die Inhalte auf der Startseite
- die Typen der Danke-Karten und
- die Eigenschaften der Danke-Karten.

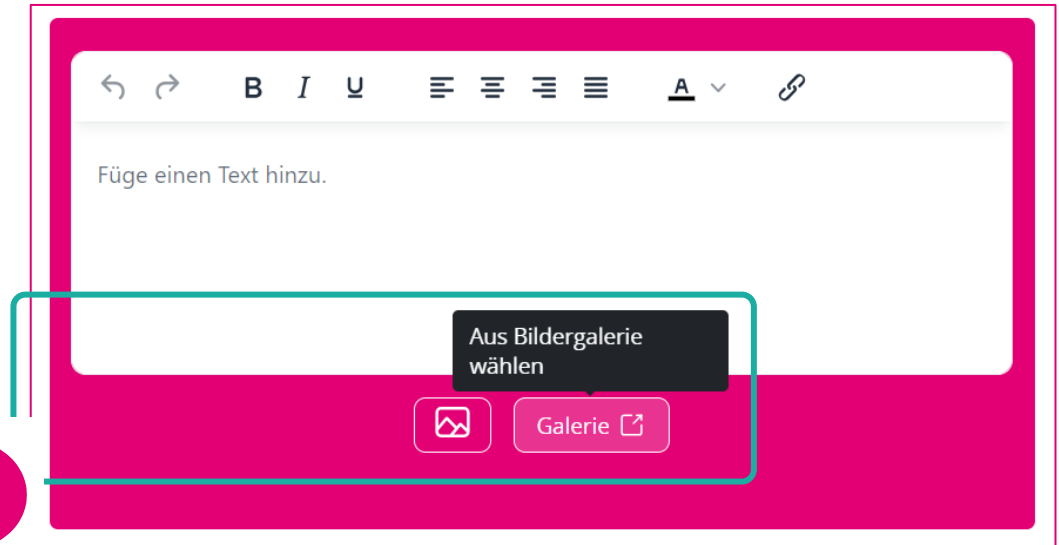
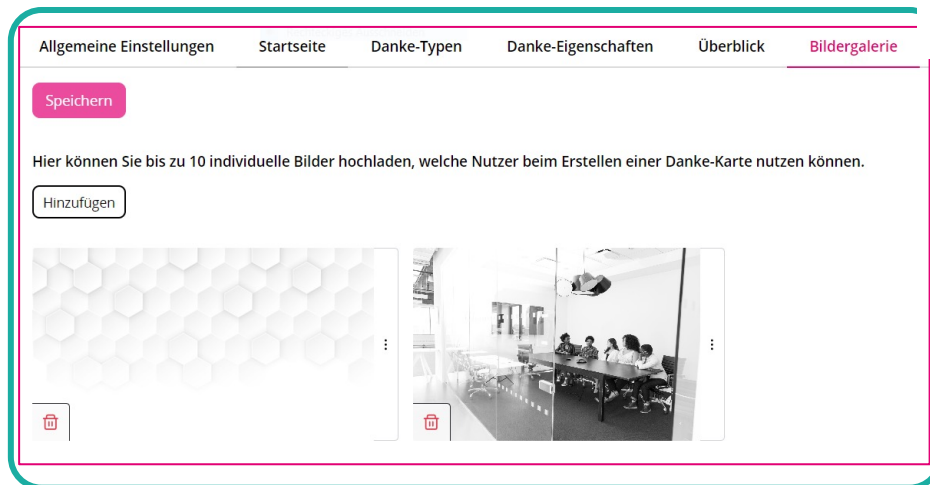
Nun können Editoren Inhalte in mehrere Sprachen anlegen und für jede Sprache spezifische Beschreibungen angeben.



Verwendung von individuellen Bildern für Danke-Karten.

Bisher konnten Nutzer eigene individuelle Bilder für die Danke-Karten verwenden. Mit dem Update bieten wir nun die **Möglichkeit zusätzlich Bilder aus einer Vorauswahl zu nutzen.**

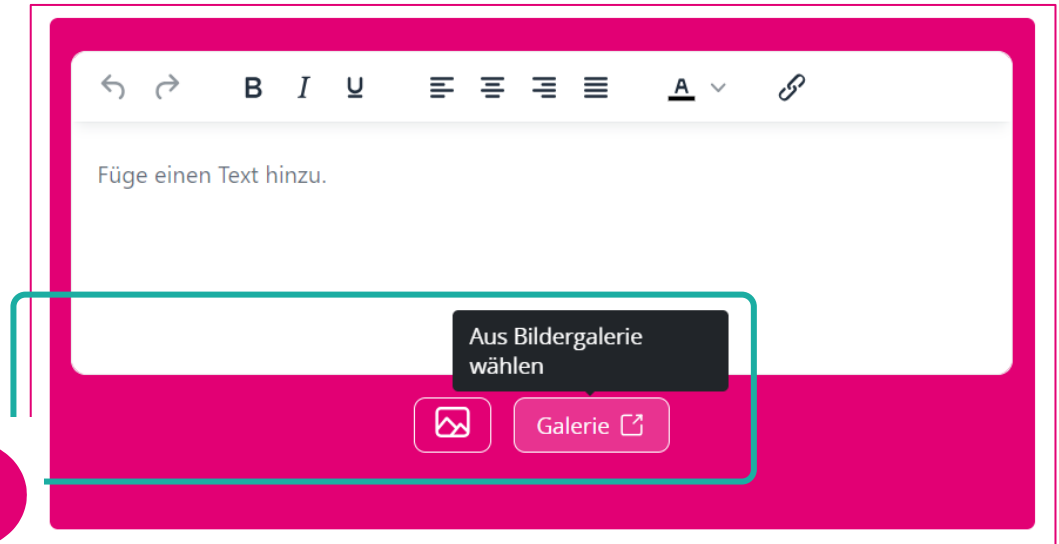
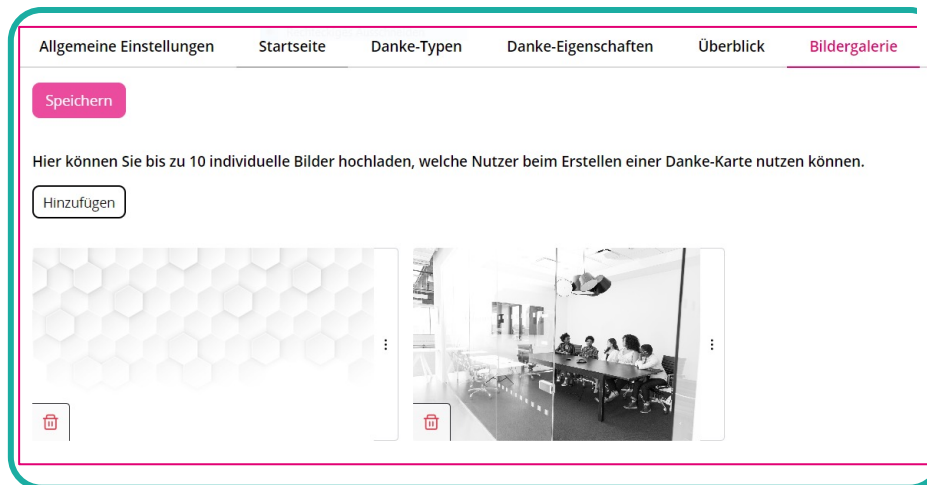
Diese Vorauswahl kann durch einen Redakteur in der Konfiguration des Plugins definiert werden. **Im Punkt „Bildergalerie“ können so bis zu 10 individuelle Bilder hochgeladen werden.**



Verwendung von individuellen Bildern für Danke-Karten.

Bisher konnten Nutzer eigene individuelle Bilder für die Danke-Karten verwenden. Mit dem Update bieten wir nun die **Möglichkeit zusätzlich Bilder aus einer Vorauswahl zu nutzen.**

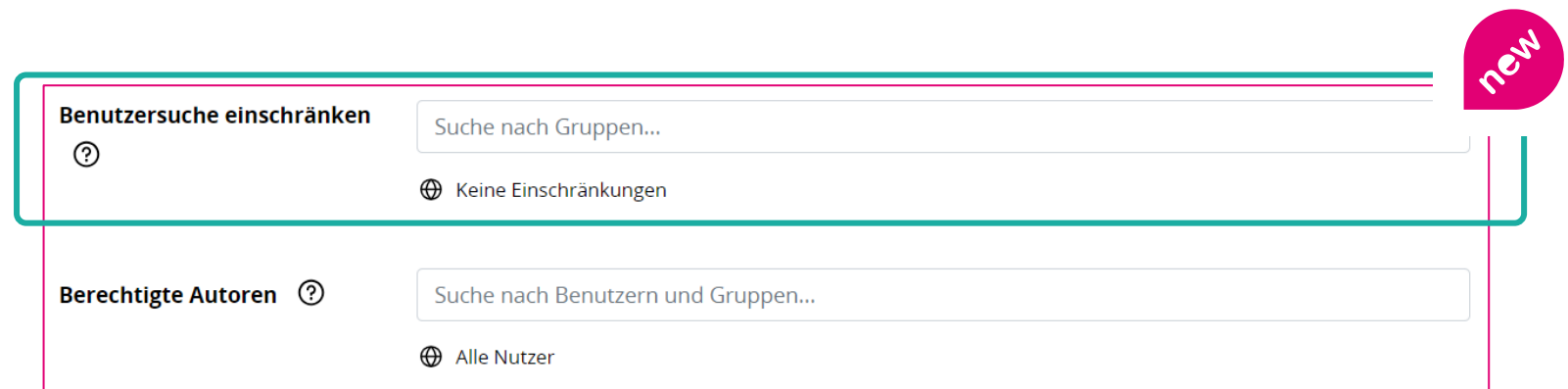
Diese Vorauswahl kann durch einen Redakteur in der Konfiguration des Plugins definiert werden. **Im Punkt „Bildergalerie“ können so bis zu 10 individuelle Bilder hochgeladen werden.**



Einschränken der Nutzerauswahl für besseres Targeting.

Manche Plattformen bzw. Technologien bieten technisch keine Optionen, die es erlauben, dass Danke-Nachrichten nur an solche Nutzer versendet werden, welche auch Zugriff auf die Funktion haben.

Mit der Einführung der Beschränkung von Nutzergruppen, eröffnen wir Editoren die Möglichkeit, die Nutzersuche zum Versenden von Danke-Nachrichten auf bestimmte Nutzergruppen¹ einzuschränken. Beim Versenden werden so nur solche Nutzer gefunden, welche in der eingeschränkten Benutzersuche konfiguriert sind.



The screenshot shows two configuration sections for user selection. The top section, titled "Benutzersuche einschränken" with a help icon, features a search input field labeled "Suche nach Gruppen..." and a radio button option "Keine Einschränkungen". The bottom section, titled "Berechtigte Autoren" with a help icon, features a search input field labeled "Suche nach Benutzern und Gruppen..." and a radio button option "Alle Nutzer". A pink circular badge with the word "new" is positioned in the top right corner of the interface.

¹ In Staffbase aktuell nur für offene Nutzergruppen möglich.



02

Verbesserungen.

Re-Design & Gefällt mir - Animation.

Komplett überarbeitetes Design.

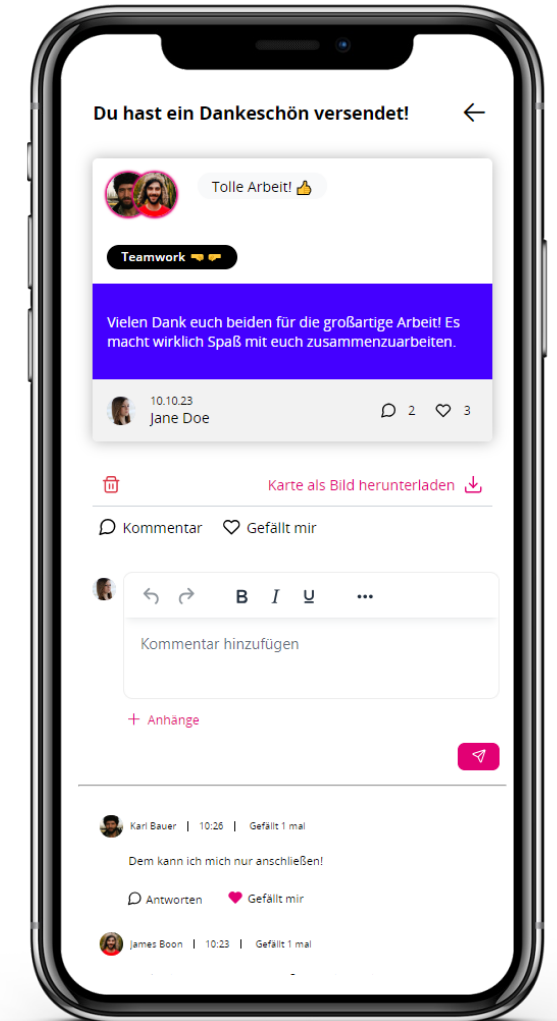
Mit dem Update erstrahlt das Thank You-Plugin in einem völlig neuen Design, welches unterschiedlich für die Anwendung am Desktop als auch mobile Anwendungen gestaltet ist.

Sowohl die Thank You Wall mit den einzelnen Danke-Nachrichten als auch die private Nutzeransicht sind jetzt **deutlich moderner**. Die einzelnen Kacheln der Danke-Nachrichten auf der öffentlichen Thank You Wall enthalten jetzt zufällig generierte **farbliche Hervorhebungen und einen Teaser-Text** der Danke-Nachricht. Zusätzlich wird nun auch der Absender direkt auf der Karte angezeigt. Ebenfalls verbessert ist das Design für Danke-Nachrichten, welche an mehrere Nutzer versendet worden sind.

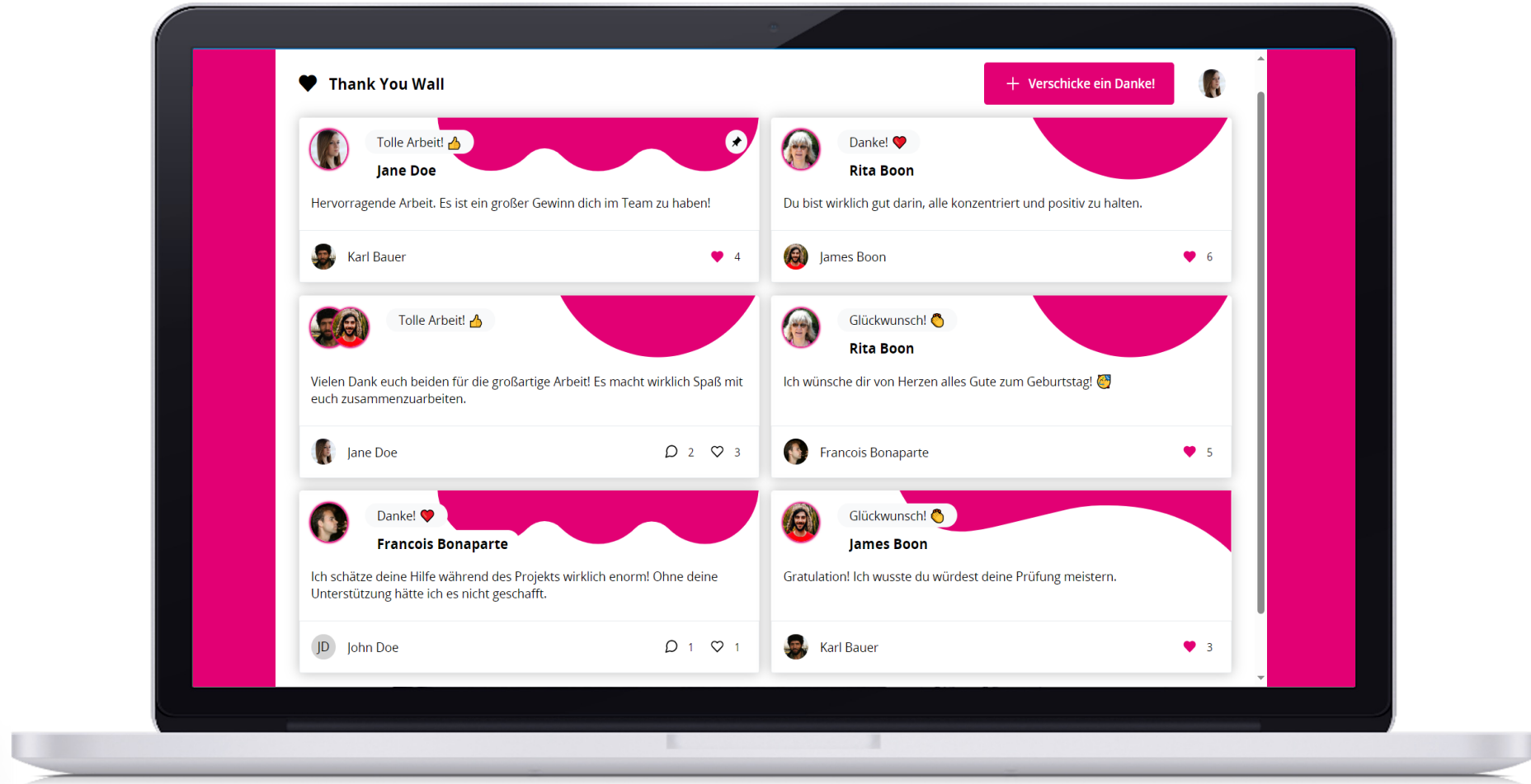
Mit dem neuen Design kommen auch **kleine funktionale Veränderungen**:

- **Neue Like-Animation**, die die Usability erhöht und dazu anregt mehr Likes zu vergeben
- **Liken nun direkt auf Danke-Karten** möglich.

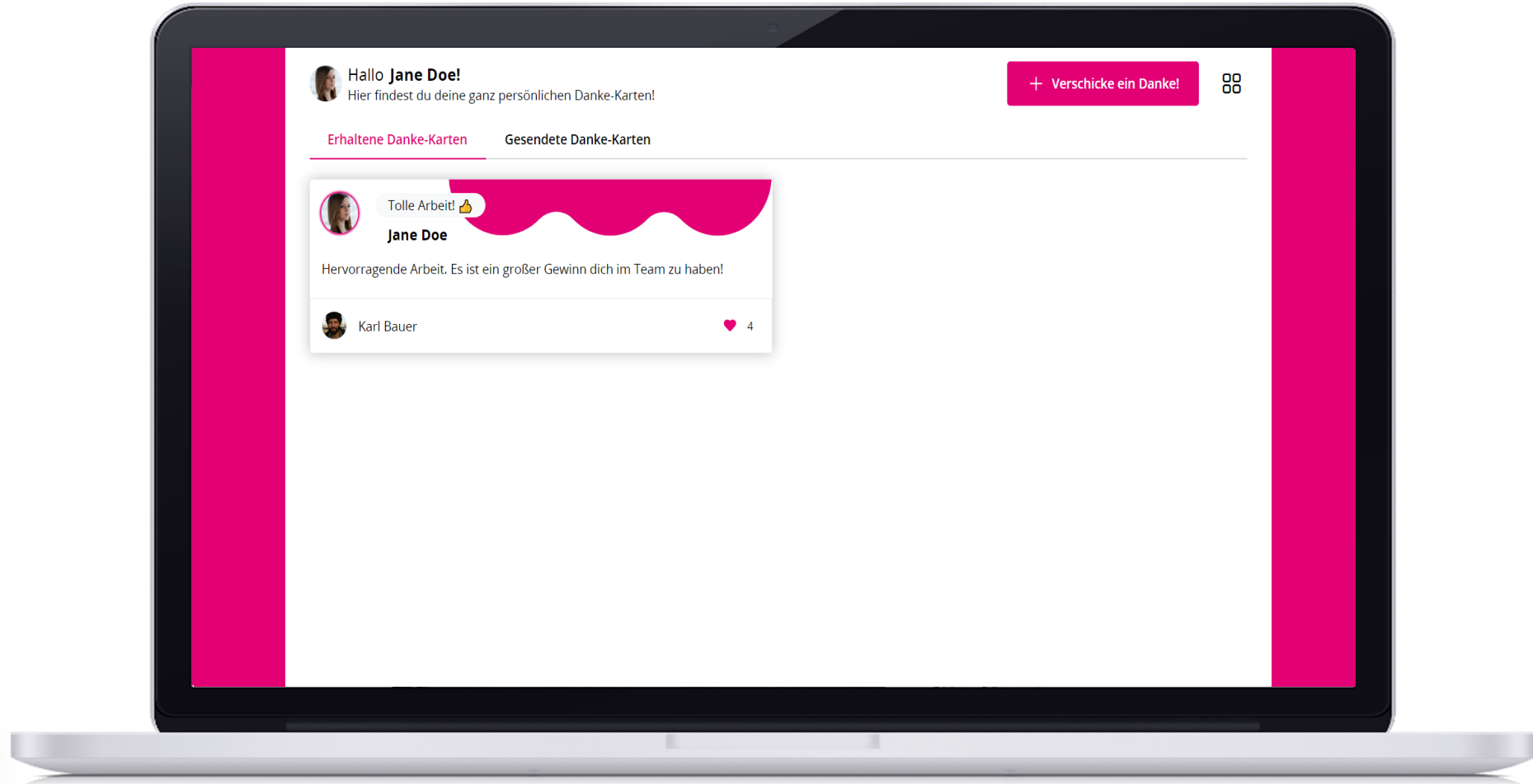
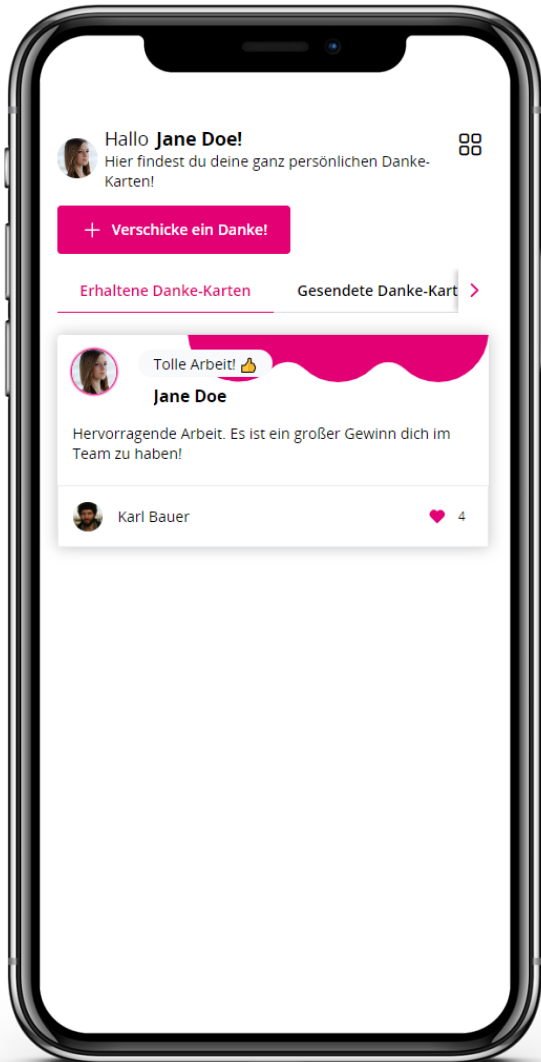
Alle Änderungen zielen darauf ab, den Nutzern das bestmögliche Erlebnis zu bieten und führen dazu, dass **Danke sagen einfach noch mehr Spaß macht**.



Re-Design Thank You Wall.



Re-Design – persönliche Nutzersansicht.



Konfiguration fester Initialwerte für Branding Farben - (Highlightfarbe und Hintergrundfarben).

Editoren haben nun die Option die Branding-Farben in der Konfiguration mit individuellen Standard-Werten zu versehen. Das betrifft

- die Highlightfarbe und
- die verfügbaren Hintergrundfarben.

Es ist somit nicht mehr notwendig für jede neue Plugin-Instanz bzw. Widget die Farben erneut konfigurieren zu müssen.

Hinweis: Die Einstellung der Standardfarben für Ihre Umgebung können Editoren nicht selbständig vornehmen. Kontaktieren sie uns hierfür unter plugins@t-systems-mms.com.

Highlightfarbe ⓘ



Hintergrundfarben für Danke-Karten ⓘ



Weitere Fragen?

Unser Team hilft Ihnen gern weiter!



plugins@t-systems-mms.com



Weitere interessante Infos sowie Kontaktmöglichkeiten finden Sie hier: <https://employee-experience-store.com/>