



EMPLOYEE EXPERIENCE PLUGINS

Live-Plugin

Release Notes Version 2.0.0

Live Plugin

Inhalte Version 2.0.0

NEUE FUNKTIONEN

new

- Möglichkeit zum Streamen über Webcam (Web-RTC)
- Live Stream Statistiken
- Möglichkeit zum Hinterlegen eines Poster Bildes

VERBESSERUNGEN



- Redesign der Redakteursansicht

01

NEUE FUNKTIONEN

Möglichkeit zum Streamen über Webcam (Web-RTC)

PROBLEM BISHER

Bisher war es Redakteuren nicht möglich ein Live-Streaming unkompliziert ohne zusätzliche Video-Software und technisches Know-How durchzuführen.

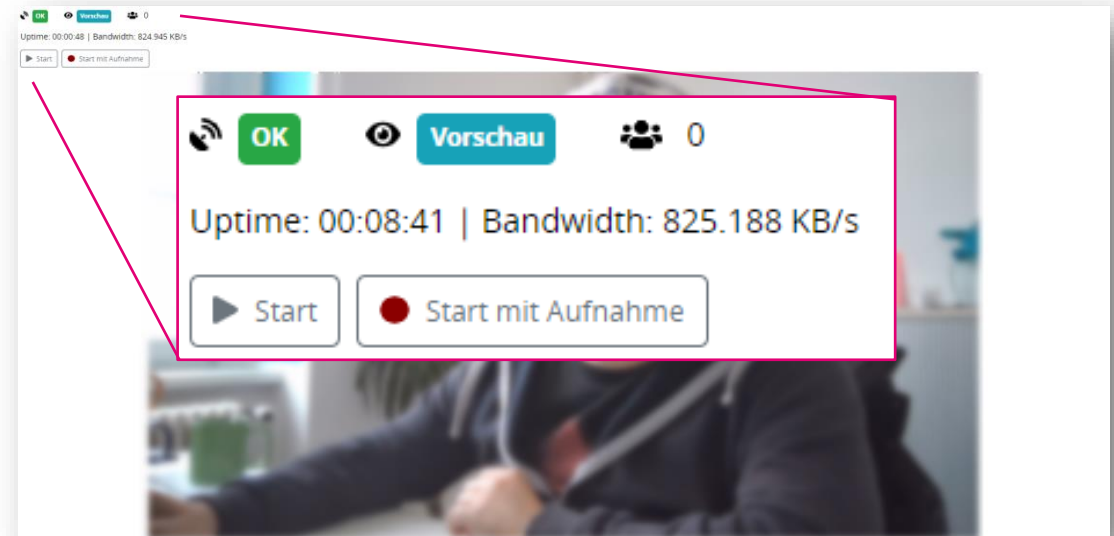
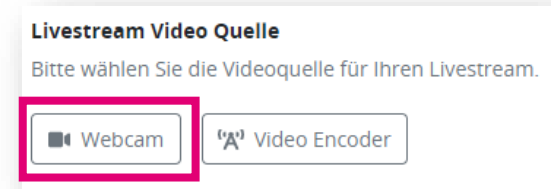
Das Live-Plugin konnte nur mit entsprechend zusätzlich notwendiger Software bedient werden.

NEUE FUNKTION

Redakteure des Plugins haben jetzt die Möglichkeit im Rahmen der Stream-Konfiguration auch einen **Stream direkt von der Webcam** ihres PCs, Tablets oder Smartphones durchzuführen.

Dazu gibt es die neue Option des Webcam-Streams. **Dabei wird die Webcam und das Mikrofon des Geräts für den Stream benutzt.** Das Streaming wird in einem separaten Browser-Fenster* gesteuert.

*Hinweis: Zur Nutzung der Funktion wird der Browser die Berechtigung für die Kamera und das Mikrofon abfragen.



PROBLEM BISHER

Für Redakteure des Live Plugins war bisher nur die Gesamtzahl der Nutzer, welche den Live Stream aufgerufen haben, ersichtlich. Darüber hinaus gab es keine weiteren Statistiken zur Auswertung des Live Streams.

NEUE FUNKTION

Während des Livestreams können Redakteure jetzt die aktuell zugeschalteten Nutzer sehen.

Zusätzlich erhalten Redakteure jetzt auch nach dem Livestream **detaillierte Statistiken über die Zugriffszahlen über den Zeitverlauf** hinweg. Dabei sind die Statistiken nach Aufrufen und Nutzern getrennt ausgewiesen.

Ebenfalls neu ist die **Statistik über die Aufrufe der On-Demand Aufnahme***, sofern sie bereitgestellt wird.

*Hinweis: Diese Statistiken sind nur ersichtlich, wenn der Live-Stream aufgenommen wurde und im On-Demand-Modus aufgerufen wird.

Auswertungen

5 Aufrufe des Livestream von 4 Nutzern



0 Abrufe des On Demand Videos von 0 Nutzern

Möglichkeit zum Hinterlegen eines Poster Bildes

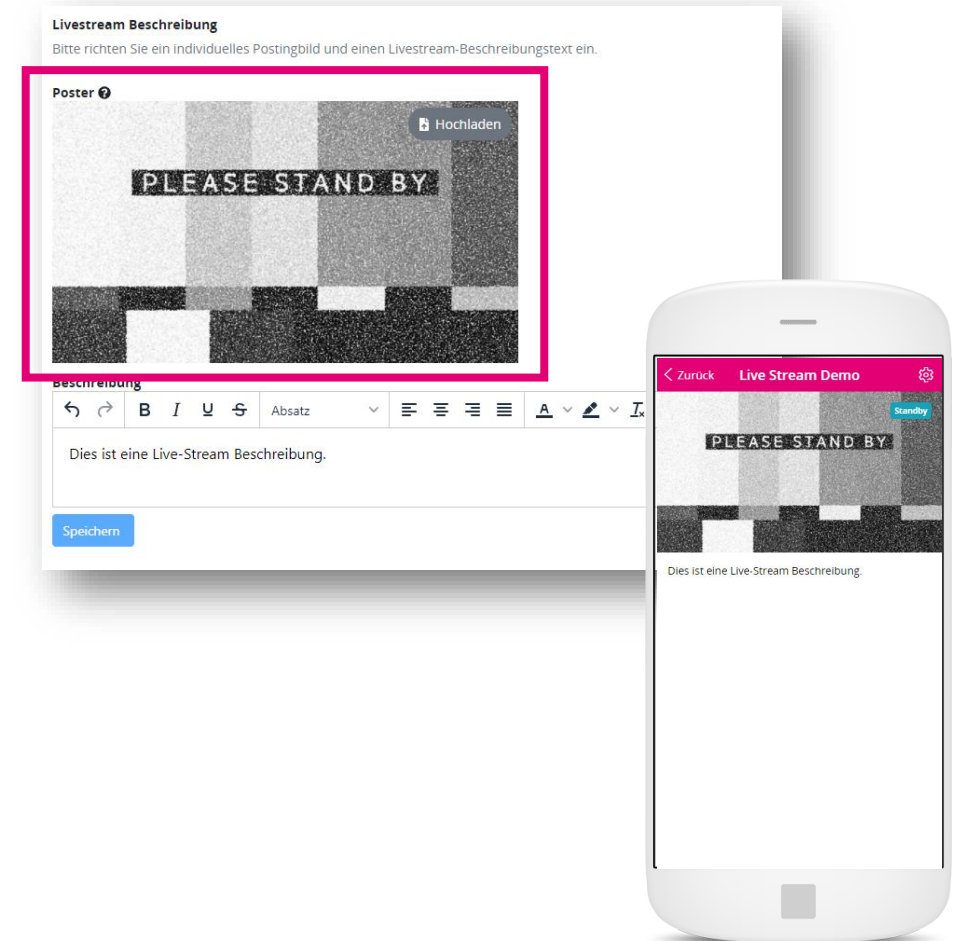
PROBLEM BISHER

Für den Fall, dass der Live Stream noch nicht gestartet wurde, konnten Redakteure kein individuelles Videobild hinterlegen, welches den Nutzern angezeigt wurde.

NEUE FUNKTION

Redakteure des Live Plugins haben jetzt die Möglichkeit ein sogenanntes **Poster Bild** zu hinterlegen. Dieses wird den Nutzern innerhalb des Video-Players angezeigt, falls noch kein Live Stream verfügbar ist.

So haben Redakteure die Möglichkeit, Informationen zum Livestream nicht nur über die Beschreibung hinzuzufügen, sondern auch visuell mit einem Bild zu unterstützen.



02

VERBESSERUNGEN

Redesign der Redakteursansicht

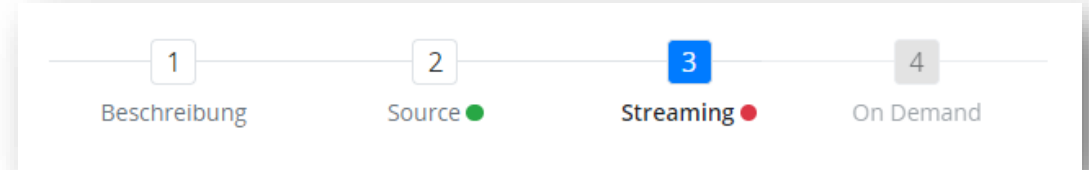
PROBLEM BISHER

Das Live Plugin war bisher nur von technisch versierten Redakteuren zu nutzen.

VERBESSERUNG

Mit dem neuen Feature des Webcam Streams haben wir auch die **komplette Redakteursansicht neu gestaltet**. Es ist jetzt intuitiv bedienbar.

Die Schritte zum Erstellen eines Livestreams sind jetzt klar gekennzeichnet und der Redakteur wird durch den Prozess geführt. **Beginnend bei der Befüllung der Meta-Daten für den Live Stream über die Auswahl der Quelle bis hin zur Steuerung während des Livestreams und der nachträglichen Bearbeitung der On-Demand Aufnahme wird jetzt über den Lebenszyklus des Streams hinweg jederzeit ersichtlich in welchem Status der Live Stream ist.**



Livestream Beschreibung

Bitte richten Sie ein individuelles Postingbild und einen Livestream-Beschreibungstext ein.

Livestream Video Quelle

Bitte wählen Sie die Videoquelle für Ihren Livestream.

Steuerung

Sie können den Status und die Vorschau des Livestream-Videos sehen und den Livestream starten und stoppen.

Video schneiden

Hier können Sie den Anfang sowie das Ende der Aufnahme beschneiden. Dies hat Auswirkungen auf die Nutzeransicht.

Aufnahme

Sie können das Video ungeschnitten als Datei herunterladen. Zusätzlich haben Sie die Möglichkeit das Video zu löschen. Dies setzt den Livestream auf den Ursprungszustand zurück.



IHR KONTAKT



STEFAN SCHAFFRATH

Consultant Employee Experience

T-Systems Multimedia Solutions GmbH

 +49 351 28202281

 stefan.schaffrath@t-systems.com

 [Find me on LinkedIn](#)



TOBIAS LUDEWIG

Consultant Employee Experience

T-Systems Multimedia Solutions GmbH

 +49 351 28205774

 tobias.ludewig@t-systems.com

 [Find me on LinkedIn](#)



Besuchen Sie unseren Employee Experience Store: <http://employee-experience-store.com/>



oder schreiben Sie uns eine E-Mail: plugins@t-systems-mms.com

